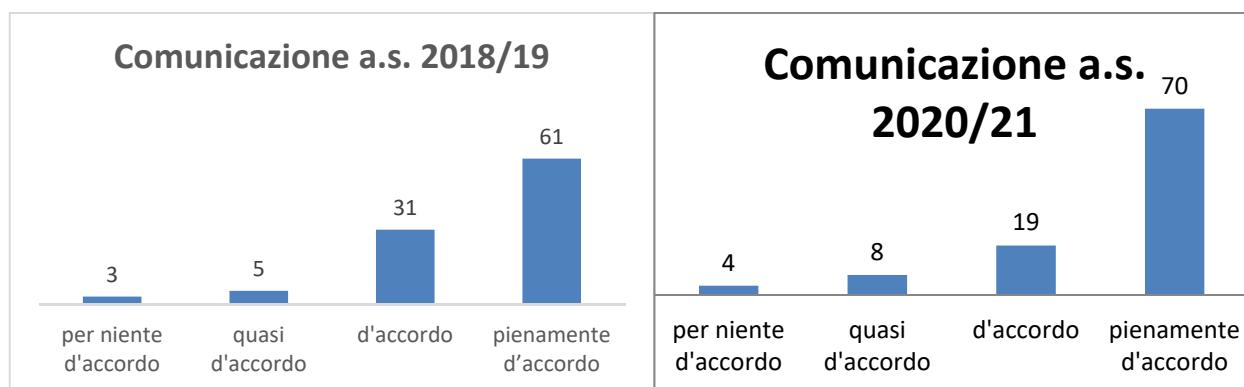


ESITI QUESTIONARIO PERSONALE DOCENTE

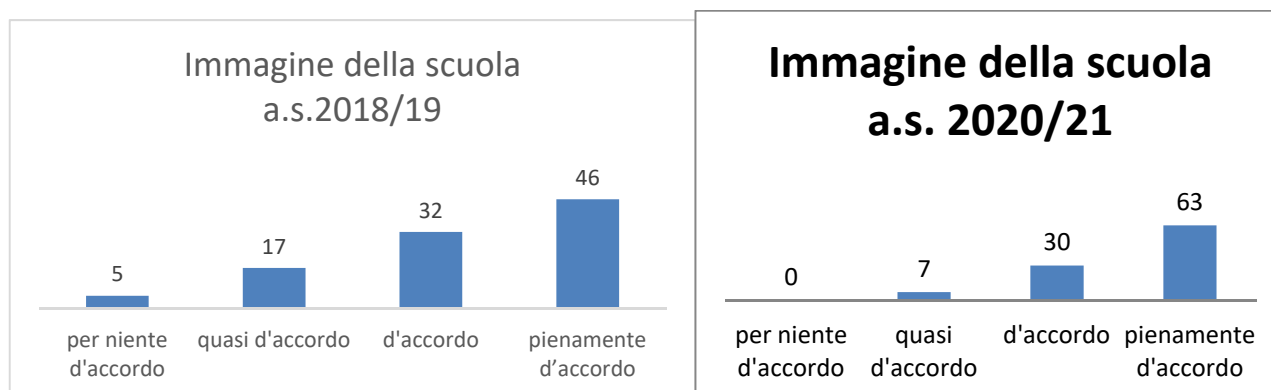
COMUNICAZIONE



QUESTITI POSTI a.s. 2018/2019; 2020/2021

DOMANDE	Media risposte a.s.2018/2019	Media risposte a.s.2020/2021
La Dirigenza comunica in maniera chiara gli obiettivi strategici che la scuola si è data	3,69	3,87
Le procedure per l'accesso alle informazioni sono chiare	3,51	3,93
Il sito WEB offre la possibilità di accesso alle informazioni e alla documentazione utile per tutte le componenti della scuola	3,8	4,01
Il personale di segreteria fornisce le informazioni necessarie	3,63	3,77
I collaboratori scolastici gestiscono efficacemente le comunicazioni	4,06	4,24
Sono soddisfatto della comunicazione interna	3,59	3,72

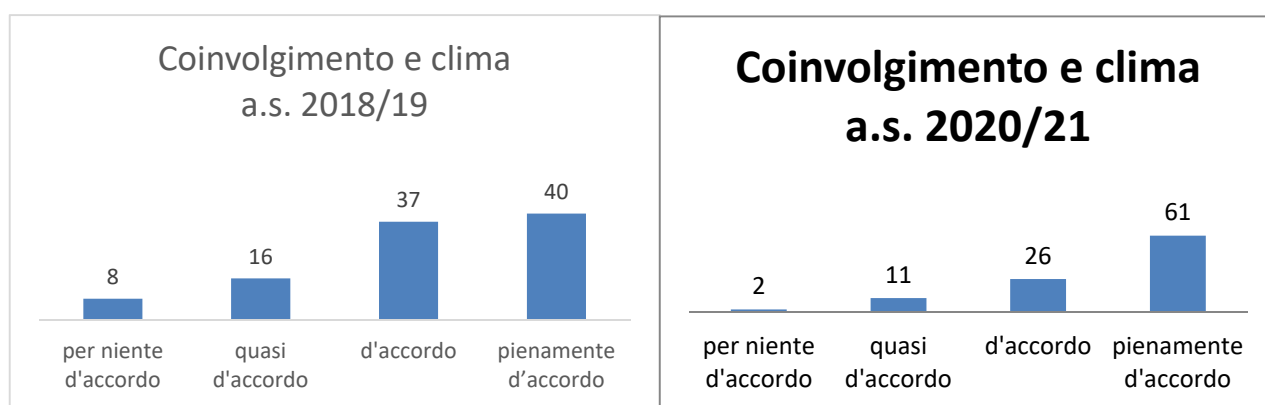
IMMAGINE DELLA SCUOLA



QUESTITI POSTI a.s. 2018/2019; 2020/2021

DOMANDE	Media risposte a.s.2018/2019	Media risposte a.s.2020/2021
La scuola collabora positivamente con gli enti del territorio (istituzioni, servizi, associazioni, aziende)	3,41	3,87
La scuola promuove attività rivolte al territorio	3,14	3,62
La scuola è impegnata a diffondere le sue iniziative all'esterno	3,12	3,75
Le iniziative della scuola sono conosciute sul territorio	2,94	3,58
L'immagine della scuola sul territorio è positiva	3,63	4,06
Sono soddisfatto dell'immagine complessiva della scuola	3,43	3,98

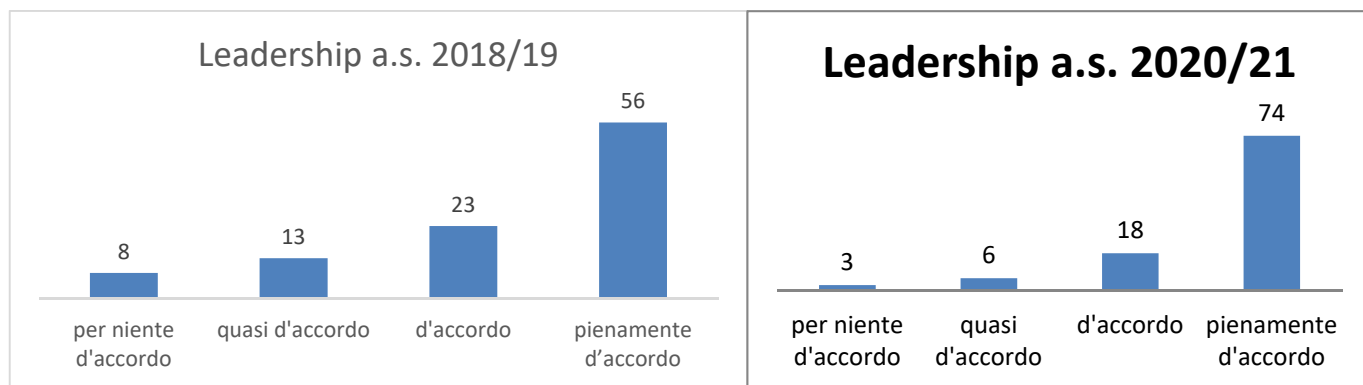
COINVOLGIMENTO



QUESTITI POSTI a.s. 2018/2019; 2020/2021

DOMANDE	Media risposte a.s.2018/2019	Media risposte a.s.2020/2021
Il personale viene coinvolto nelle scelte e sollecitato in vari modi a dare il proprio contributo e le proposte vengono prese in considerazione	3,16	3,67
Le famiglie partecipano alle attività educative proposte dalla scuola	2,94	3,92
Le famiglie collaborano con la comunità educativa nel rispetto dei propri ruoli	2,94	3,24
Le scelte didattiche e organizzative sono discusse preventivamente	3,16	3,6
La programmazione di Istituto è in grado di guidare il lavoro dei singoli docenti	3,43	3,87
La Dirigenza è disponibile a discutere con il personale le problematiche di Istituto	3,2	4,08
Il personale della scuola è soddisfatto del Piano Triennale dell'Offerta Formativa	3,29	3,79
Sono soddisfatto di far parte di questa scuola	3,61	4,29

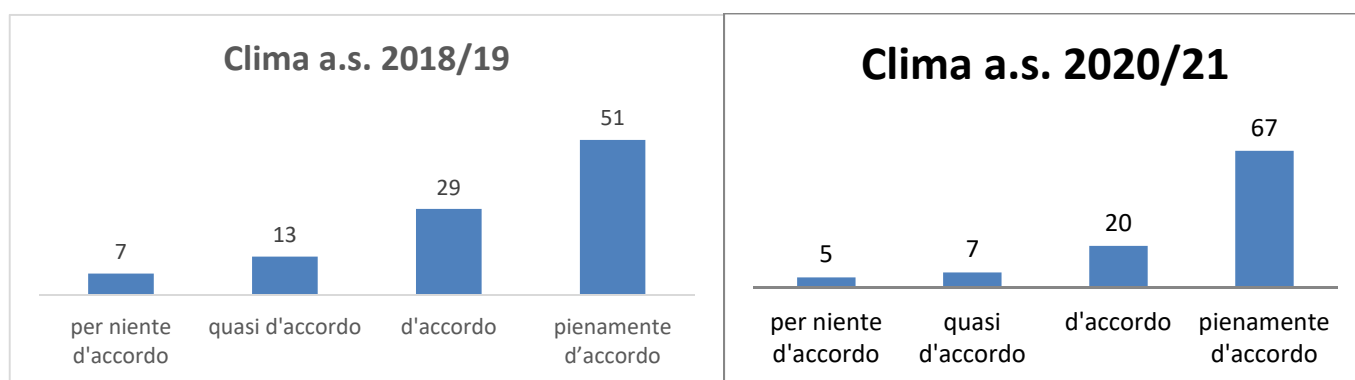
LEADERSHIP



QUESTITI POSTI a.s. 2018/2019; 2020/2021

DOMANDE	Media risposte a.s.2018/2019	Media risposte a.s.2020/2021
Il Dirigente Scolastico sa gestire il suo ruolo, richiamando gli obiettivi strategici definiti nel PTOF	3,68	4,18
Il Dirigente Scolastico è impegnato assiduamente a promuovere il miglioramento continuo	3,63	4,18
I Collaboratori del Dirigente sono efficienti nell'organizzazione del lavoro	3,71	4,35
Il DSGA sa gestire il suo ruolo con efficienza ed efficacia	3,27	3,9
Il personale della scuola è valorizzato negli incarichi assegnati secondo competenze specifiche	3,2	3,78
Il Dirigente Scolastico riconosce l'impegno individuale e di gruppo e lo incoraggia ai fini del miglioramento	3,08	3,86
Sono soddisfatto della Dirigenza	3,41	4,13

CLIMA

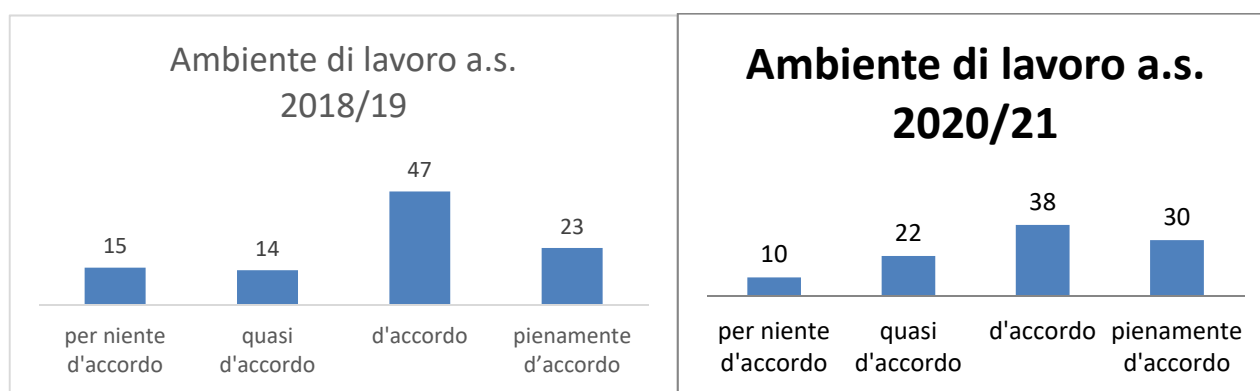


QUESTITI POSTI a.s. 2018/2019; 2020/2021

DOMANDE	Media risposte a.s.2018/2019	Media risposte a.s.2020/2021
La Dirigenza è disponibile ad accogliere le istanze del personale e contribuisce alla soluzione dei problemi	3,18	4,04
Le relazioni tra colleghi sono di collaborazione nel definire scelte di lavoro, finalità e obiettivi	3,31	3,63

Le relazioni tra colleghi sono di reciproco rispetto nei rapporti umani	3,63	3,86
La scuola tiene conto dei bisogni formativi di ogni studente (BES, con profitto carente/eccellente)	3,73	4,14
Tra i docenti e gli studenti ci sono rispetto e collaborazione	3,93	4,12
Alcuni studenti riferiscono di aver subito episodi di bullismo dai compagni	2,18	2,01
Tra il personale docente e il personale di segreteria c'è rispetto e collaborazione	3,53	4,1
Tra il personale docente e i collaboratori scolastici c'è rispetto e collaborazione	4,12	4,5
Tra il personale docenti e gli assistenti tecnici c'è rispetto e collaborazione		3,62
In questa scuola le famiglie apprezzano il lavoro degli insegnanti	3,45	3,87
Il Dirigente Scolastico contribuisce a creare un clima di lavoro positivo	3,1	4,21
Sono soddisfatto del clima scolastico	3,27	4,09

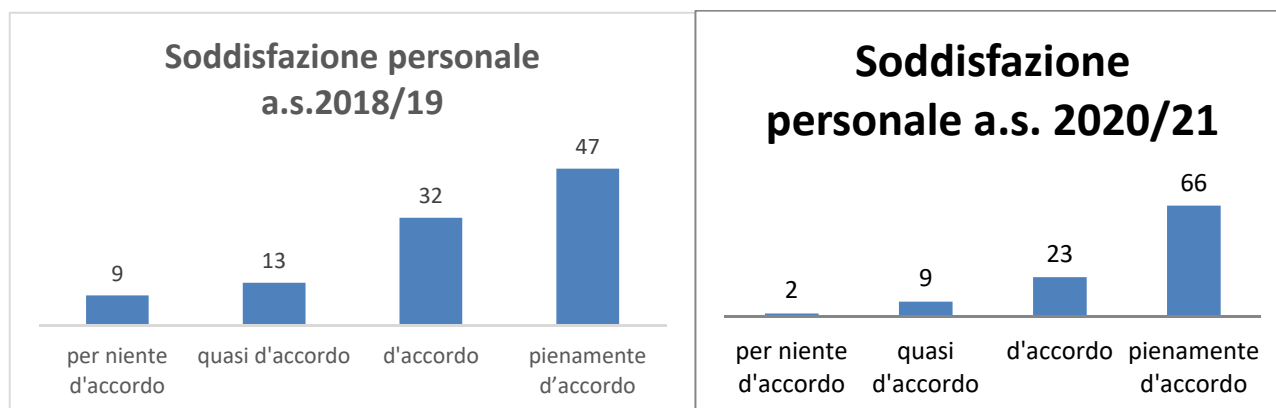
AMBIENTE DI LAVORO



QUESTITI POSTI a.s. 2018/2019; 2020/2021

DOMANDE	Media risposte a.s.2018/2019	Media risposte a.s.2020/2021
I locali della scuola sono accoglienti e sicuri	2,8	2,87
Le strutture e gli arredi sono adeguati alle attività	2,71	2,79
I laboratori e/o le attrezzature didattiche sono adeguate alle attività	2,94	3,16
Sono soddisfatto delle strutture dell'Istituto	2,84	3,06

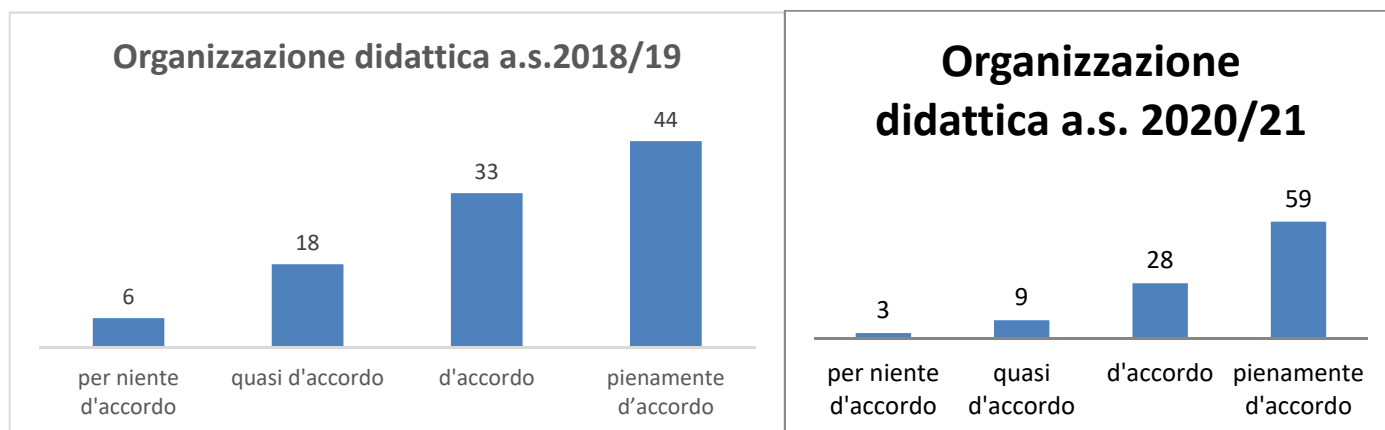
SODDISFAZIONE PROFESSIONALE



QUESTITI POSTI a.s. 2018/2019; 2020/2021

DOMANDE	Media risposte a.s.2018/2019	Media risposte a.s.2020/2021
Il personale della scuola viene sostenuto e stimolato a proporre iniziative	2,96	3,81
La scuola sostiene i bisogni formativi degli insegnanti e ne incoraggia la partecipazione	3,22	3,7
Gli incarichi di responsabilità sono attribuiti in modo trasparente in base alle competenze	3,45	3,72
La suddivisione del Fondo di Istituto è soddisfacente	3,35	3,62
Il Dirigente scolastico valorizza il lavoro degli insegnanti	3,18	3,94
Sono soddisfatto del mio lavoro	3,71	4,17

DIDATTICA



QUESTITI POSTI a.s. 2018/2019; 2020/2021

DOMANDE	Media risposte a.s.2018/2019	Media risposte a.s.2020/2021
L'attribuzione dei docenti alle classi avviene in modo trasparente ed equilibrato	3,24	3,72
La formazione delle classi è soddisfacente	3,22	3,85
La qualità dell'insegnamento è omogenea nelle diverse sezioni	3,1	3,47
I colleghi dello stesso ambito disciplinare o Dipartimento si confrontano regolarmente nel corso dell'anno scolastico e condividono o si scambiano materiali didattici	3,43	3,45
La scuola è in grado di far fronte tempestivamente alle mutate esigenze didattiche fornendo le strumentazioni e la formazione adeguate per utilizzarle in modo funzionale alla propria didattica		3,81
Sono soddisfatto dell'organizzazione didattica	3,31	3,82

ANALISI COMPARATA DATI PERSONALE DOCENTE

AREA	a.s.	% negativa	% positiva
COMUNICAZIONE	2013/2014	17,2%	79,7%
	2016/2017	21,15%	79,31%
	2018/2019	8,5%	91,49%
	2020/2021	12,00%	88,00%

AREA	a.s.	% negativa	% positiva
IMMAGINE DELLA SCUOLA	2013/2014	42,9%	57%
	2016/2017	20,43%	79,57%
	2018/2019	22,45%	77,55%
	2020/2021	7,00%	93,00%

AREA	a.s.	% negativa	% positiva
COINVOLGIMENTO	2013/2014	39,9%	60,1%
	2016/2017	29,47%	70,51%
	2018/2019	23,47%	76,23%
	2020/2021	12,00%	88,00%

AREA	a.s.	% negativa	% positiva
LEADERSHIP	2013/2014	30,2%	69,8%
	2016/2017	23,04%	76,96%
	2018/2019	20,99%	78,98%
	2020/2021	9,00%	91,00%

AREA	a.s.	% negativa	% positiva
CLIMA	2013/2014	28,4%	71,5%
	2016/2017	20,28%	79,72%
	2018/2019	20,04%	79,96%
	2020/2021	13,00%	87,00%

AREA	a.s.	% negativa	% positiva
AMBIENTE LAVORO	2013/2014	80,9%	19,2%
	2016/2017	40,84%	59,14%
	2018/2019	29,6%	70,41%
	2020/2021	32,00%	68,00%

AREA	a.s.	% negativa	% positiva
SODDISFAZIONE PROFESSIONALE	2013/2014	41,9%	58,1%
	2016/2017	22,9%	77,09%
	2018/2019	21,43%	78,57%
	2020/2021	11,00%	89,00%